

# Proceso para depositar saldo a tu cuenta de venta de tiempo aire y notificación del mismo

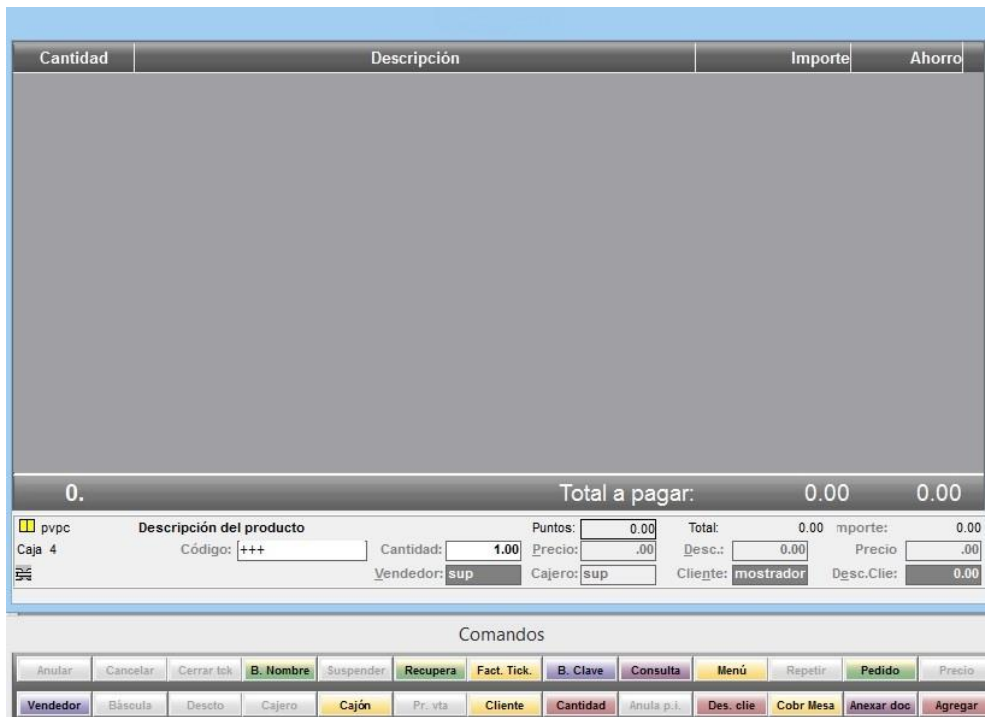
1.- Para conocer las cuentas de depósito vigentes ingresa [www.stockware.com.mx](http://www.stockware.com.mx) al menú que se muestra en la imagen:



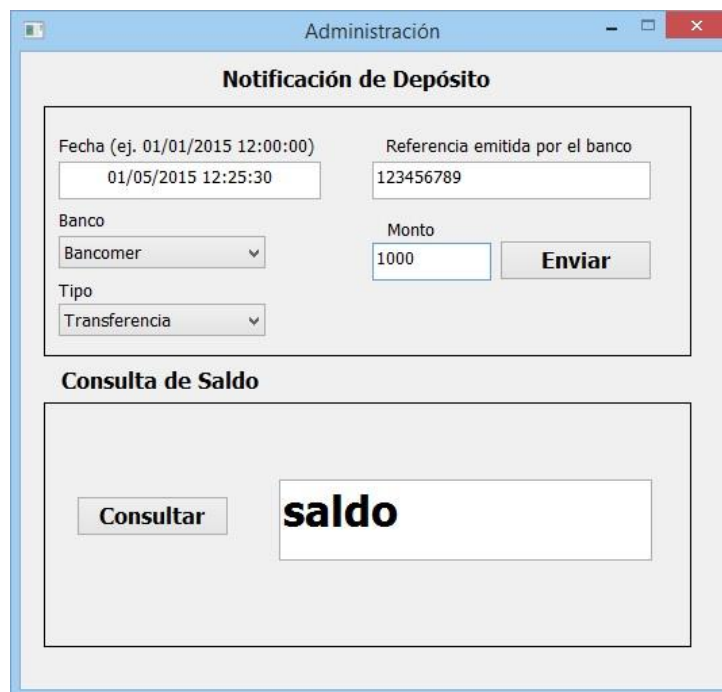
2.- Realiza el depósito o transferencia a la cuenta de tu preferencia por el monto que requieras. Si realizas una transferencia electrónica, especifica tu razón social en el campo "motivo de pago".  
\*Nota: Los depósitos menores a \$500.00 causan una comisión de \$5.00.

3.- Una vez realizado este movimiento, entra a StockWare POS, en el campo "código" captura 3 simbolos de "+" y da "enter" como se muestra en la imagen:

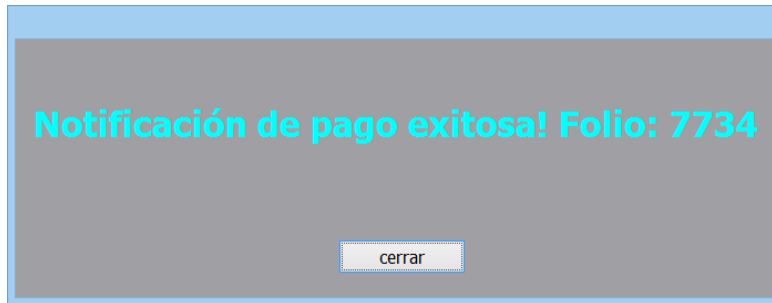
\*Nota: Es necesario ingresar como "SUP" para realizar esta operación.



4.- Al abrirse la Pantalla de Notificación de depósitos captura los datos que se te solicitan como se muestra en la pantalla y da click al botón "enviar"



Una vez recibida la información, el sistema te arrojará un número de folio, anota y guarda este número para cualquier aclaración.



5.- La aplicación de esta notificación a tu saldo se hará en un lapso no mayor a 1 hr. Para verificar esto puedes utilizar la misma ventana dando click en el botón "Consultar" en la sección "Consulta de Saldo"

